

HECTARE REAL ESTATE FIC FIM CP

Material de Divulgação | Julho/2020

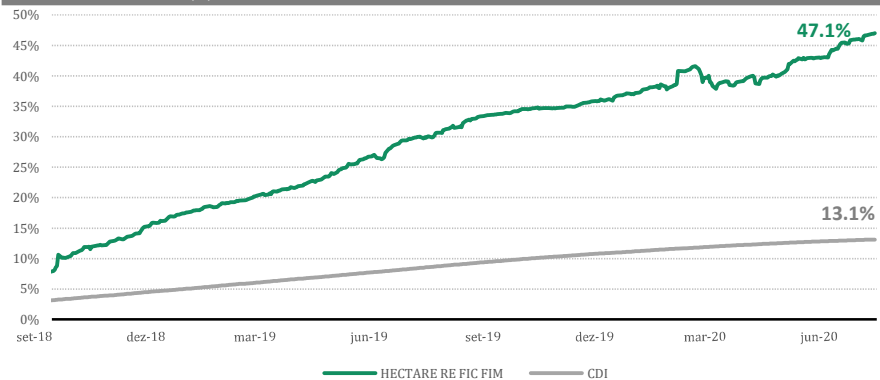
HECTARE
CAPITAL

Rentabilidade Histórica⁽¹⁾ (%)

	jan	fev	mar	abr	mai	jun	jul	ago	set	out	nov	dez	Ano ⁽¹⁾	Acum.
2018														
Fundo	-	-	-	1,1%	0,7%	1,4%	1,2%	1,9%	1,2%	3,5%	1,8%	2,3%	16,2%	16,2%
CDI	-	-	-	0,5%	0,5%	0,5%	0,5%	0,6%	0,5%	0,5%	0,5%	0,5%	4,7%	4,7%
% CDI	-	-	-	234,2%	134,2%	267,1%	227,9%	332,5%	264,7%	641,4%	370,3%	468,7%	344,0%	344,0%
2019														
Fundo	1,9%	0,9%	1,1%	1,3%	2,1%	2,0%	2,0%	1,8%	1,2%	0,6%	0,2%	1,1%	17,4%	36,4%
CDI	0,5%	0,5%	0,5%	0,5%	0,5%	0,5%	0,6%	0,5%	0,5%	0,4%	0,4%	0,4%	6,0%	10,9%
% CDI	343,7%	176,6%	238,4%	248,2%	388,7%	421,7%	345,4%	364,3%	248,2%	134,1%	59,6%	307,2%	292,6%	333,0%
2020														
Fundo	1,2%	2,0%	-1,2%	0,4%	2,3%	1,1%	1,8%	-	-	-	-	-	7,6%	47,1%
CDI	0,4%	0,3%	0,3%	0,3%	0,3%	0,2%	0,2%	-	-	-	-	-	2,0%	13,1%
% CDI	328,4%	662,6%	-352,7%	138,6%	958,9%	507,9%	941,3%	-	-	-	-	-	388,2%	359,3%

(1) Início do Fundo 03/04/2018

Rentabilidade Acumulada (%)

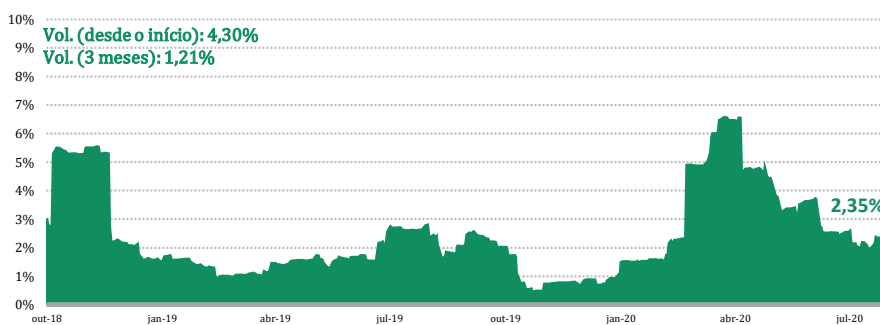


Fonte: Hectare Capital, ANBIMA, Cetip

Performance

	YTD	12M	24M		Fundo	CDI
Rentabilidade	7,8%	13,2%	47,1%	Meses positivos	27	28
Maior (% a.m.)	2,2%	2,3%	3,5%	Meses negativos	1	0
Menor (% a.m.)	-1,2%	-1,2%	-1,2%	Meses acima do CDI	26	-
Média (% a.m.)	1,3%	1,0%	1,4%	Meses abaixo do CDI	2	-

Volatilidade Anualizada – Desvio Padrão (30 dias)



Fonte: Hectare Capital

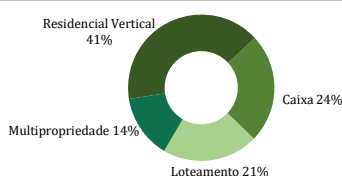
Exposição por Contraparte (%)

RESORT DO LAGO III	1,6%
THCM CAJAMAR	2,6%
DEBEN GOLDEN	4,0%
TERRA NOVA	7,8%
HAUS GARTEN	9,0%
VITORIA RÉGIA	10,8%
BUONA VITTA	12,5%
CIDADE REAL	27,6%

Alocação por Estratégia (%)



Alocação por Classe de Ativo (%)



OBJETIVO DO FUNDO

O Hectare Real Estate FIC FIM CP é um fundo que busca obter retornos consistentes acima do CDI por meio de investimentos baseados em uma profunda análise fundamentalista de oportunidades de desenvolvimento de projetos no mercado imobiliário brasileiro com alto potencial de retorno e elevados níveis de garantia.

POLÍTICA DE INVESTIMENTO

O Fundo aplica seus recursos em ativos de crédito privado imobiliário *high yield*, observando limites de concentração de contraparte e gestão ativa no acompanhamento do grau de alavancagem financeira do projeto e na análise de performance da carteira de recebíveis dos empreendimentos.

PATRIMÔNIO LÍQUIDO

R\$ R\$ 31.485.804,30

PATRIMÔNIO LÍQUIDO MÉDIO (12 MESES)

R\$ R\$ 25.095.124,78

PÚBLICO ALVO

Investidores Qualificados

INÍCIO DO FUNDO

03/04/2018

CNPJ

29.720.571/0001-82

GESTOR

Hectare Capital Gestora de Recursos Ltda

ADMINISTRADOR

Vortex Distribuidora de Títulos e Valores Mobiliários

TAXA DE ADMINISTRAÇÃO

1,60% a.a.

TAXA DE ADMINISTRAÇÃO MÁXIMA

2,50% a.a.

TAXA DE PERFORMANCE

20% sobre o que exceder o CDI

CLASSIFICAÇÃO CVM

Fundo Multimercado

CLASSIFICAÇÃO ANBIMA

Multimercado – Estratégia – Livre

INFORMAÇÕES PARA APLICAÇÃO:

Aplicação Inicial

R\$ 10.000,00

Aplicação Adicional Mínima

R\$ 1.000,00

Horário Limite para Movimentações

13h30

Dados Bancários

Vortex (310) | Ag. 0019 | C.C 35-3

INFORMAÇÕES PARA RESGATE

Cota Resgate

D+120

Liquidação Resgate

D+121

Resgate Mínimo

R\$ 1.000,00

Permanência Mínima

R\$ 10.000,00

Tributação

Tratamento tributário de Longo Prazo, aplicada a tabela regressiva de IR.

Adicionalmente, haverá cobrança de Imposto de Renda semestralmente (Come-cotas).

www.hectarecapital.com.br | ri@hectarecapital.com.br
Rua Fidêncio Ramos, 195 – CJ 71 | (11) 2657-4518

As informações disponíveis não devem ser entendidas como colocação, distribuição ou oferta de fundo de investimento ou qualquer outro valor mobiliário. Leia o Regulamento do Fundo antes de investir. O Fundo teve início em 03/04/18 e não tem prazo definido de duração. Rentabilidades passadas não representam garantia de rentabilidade futura. Fundos de Investimentos não contam com a garantia do Administrador, Gestor da carteira ou, ainda, do Fundo Garantidor de Crédito-FGC.

Autoregulação
ANBIMA
Gestão de Recursos